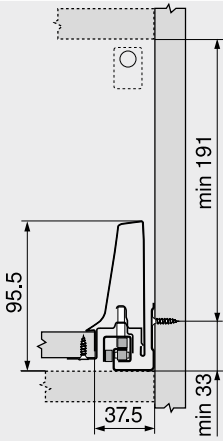


Πλήρης επέκταση – βέργα γκάλερι – D

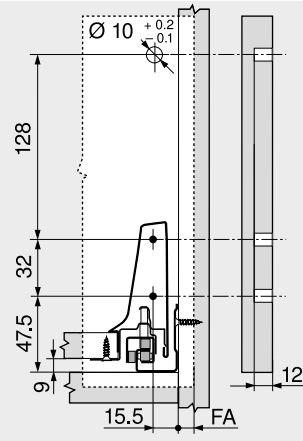
Online κωδικός
DQC69A

Σχεδιασμός

Απαιτούμενος χώρος στο κουτί

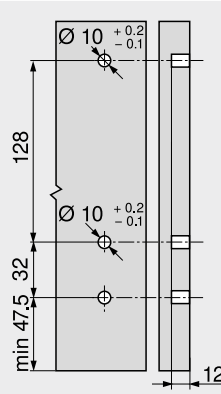


Διαστάσεις τοποθέτησης – βιδωτή – μετώπη

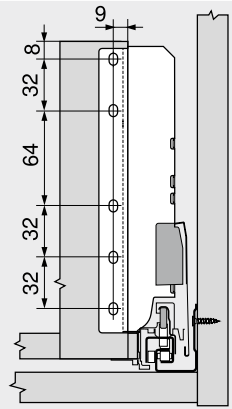


FA Πάτημα μετώπης

Διαστάσεις διάτρησης – μετώπης – INSERTA και πρεσαρ.

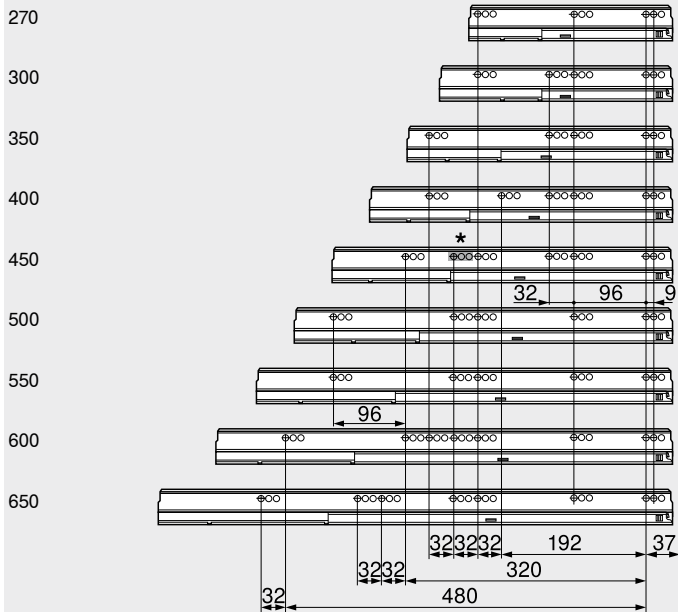


Διαστάσεις τοποθέτησης – πλάτης



Απόσταση οπών – κουτιά

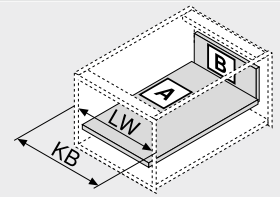
Ονομαστικό μήκος NL (mm)



Ελάχιστο εσωτερικό βάθος ντουλαπιού LT = ονομαστικό μήκος NL + 3 mm
* Διάτρηση γραμμής μόνο με 578.4501B (30 kg)

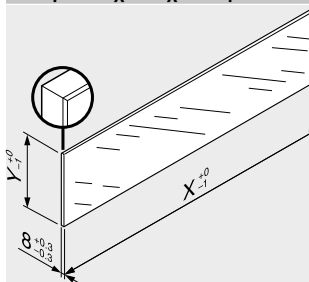
Κοπή – 16 mm μοριοσανίδα

B	Πλάτη 199 mm
LW – 87 mm	
A	Βάση Εύλινη πλάτη NL – 24 mm Μεταλλική πλάτη NL – 22 mm
LW – 75 mm	



KB Πλάτος κουτιού
LW Εσωτερικό πλάτος ντουλαπιού
NL Ονομαστικό μήκος

Κοπή – στοιχείο σχεδιασμού



Στοιχείο σχεδιασμού	X (mm)	Y (mm)
Πλευρά	NL – 33	91.5
NL	Ονομαστικό μήκος	

Οι δεδομένες διαστάσεις σε συνδυασμό με το LEGRABOX | TANDEMBOX δεν απαιτούν «τεστ σύγκρουσης για κάθετα τοποθετημένα γυάλινα μέρη» κατά DIN EN 14749 norm June 2016. Δεν απαιτείται γυαλί ασφαλείας για συμμόρφωση με την οδηγία. Η επάνω άκρη είναι μια λιαμένη ισιωμένη άκρη με μια φαλτσογωνιά 1 mm ±0.5 mm.

Οδηγίες σελίδας

Επισκόπηση – TANDEMBOX antaro	263	Αξεσουάρ – μεταλλική πλάτη	302	Συναρμολόγηση, αφαίρεση και ρύθμιση
Επισκόπηση – SERVO-DRIVE για LEGRABOX TANDEMBOX	321	Αξεσουάρ	300	
Επισκόπηση – TIP-ON BLUMOTION για TANDEMBOX	313	Θέσεις στερέωσης οδηγών	308	
Επισκόπηση – ORGA-LINE για TANDEMBOX CABLOXX	515	Επισκόπηση – συσκευές συναρμολόγησης	561	Short-URL
Αξεσουάρ – στοιχείο σχεδιασμού	300	Περισσότερες τεχνικές λεπτομέρειες	662	www.blum.com/a350

